



ТЕРНОПІЛЬСЬКА
ОБЛАСНА ВІЙСЬКОВА
АДМІНІСТРАЦІЯ



МЕРЕЖА КОНСУЛЬТАТИВНИХ ПУНКТІВ ДЛЯ БІЗНЕСУ

в територіальних громадах
Тернопільської області



ТЕРНОПІЛЬСЬКИЙ РЕГІОНАЛЬНИЙ ЦЕНТР ПІДТРИМКИ ПІДПРИЄМНИЦТВА

Центр створено при департаменті економічного розвитку і торгівлі Тернопільської обласної державної адміністрації, основною метою діяльності якого є надання інформаційно-консультативної підтримки суб'єктам малого та середнього підприємництва області.



Створення бізнесу

- Допомога при реєстрації бізнесу
- Допомога у виборі КВЕДУ
- Допомога при написанні бізнес-планів
- Допомога при виборі системи оподаткування
- Інформування щодо дозвільних документів
- Інформування щодо отримання довідок, витягів



Ведення бізнесу

- Державні програми підтримки бізнесу
- Регіональні програми підтримки бізнесу
- Державна підтримка у сфері АПК
- Допомога в пошуку вільних земельних ділянок та приміщень
- Консультування щодо сертифікації продукції
- Допомога при складанні договорів



Розвиток бізнесу

- Інформування щодо участі в навчальних заходах
- Інформування щодо конкурсів та грантів

КОНСУЛЬТАТИВНІ ПУНКТИ ДЛЯ БІЗНЕСУ НАДАЮТЬ ТАКІ ПОСЛУГИ:

- 📌 Як розпочати бізнес, здійснити процедуру реєстрації, отримати дозвільні документи та інші адміністративні послуги для ведення бізнесу;
- 📌 Як підготувати установчі документи, грантові заявки та скласти бізнес-план;
- 📌 Яку систему оподаткування обрати, а також інші деталі податкового законодавства, ведення обліку та складання податкової звітності;
- 📌 Як стати учасником державної програми **«Доступні кредити 5-7-9%»**;
- 📌 Роз'яснення законодавства з питань праці та відповідальності за його порушення;
- 📌 Як залучити фінансово-кредитні ресурси у розвиток бізнесу (допомога на державному та регіональному рівні, гранти, кредити, проекти міжнародної технічної допомоги);
- 📌 Роз'яснення з питань землевпорядкування; інформація про вільні земельні ділянки та приміщення для ведення бізнесу;
- 📌 Як розширити ринки збуту продукції, послуг, налагодити зовнішньоекономічну діяльність;
- 📌 Роз'яснення законодавства щодо митних процедур, митного оформлення імпорتنих/експортних вантажів, отримання дозвільної документації, експертних оцінок, сертифікатів;
- 📌 Роз'яснення законодавства про захист прав споживачів;
- 📌 Інші інформаційно-консультативні послуги з питань започаткування, ведення та розвитку бізнесу.



АЛГОРИТМ РЕЄСТРАЦІЇ ВЛАСНОЇ СПРАВИ

- 1 Вибір форми для реєстрації своєї діяльності: ФОП або ТОВ
- 2 Правильно визначити вид діяльності за КВЕД і вказати потрібний код в заяві про реєстрацію
- 3 Визначитися з системою оподаткування: загальна або спрощена
- 4 Оформлення документів (здійснюється або шляхом подачі пакета документів реєстратору або шляхом онлайн-заявки за допомогою ЕЦП)



РЕЄСТРАЦІЯ ФОП В «ДІІ»



- 1 Зареєструйтеся або увійдіть (якщо вже зареєстровані) в кабінеті громадянина на diia.gov.ua за допомогою електронного підпису
- 2 Заповніть онлайн-форму на отримання послуги
- 3 Заповнену заяву на реєстрацію ФОП автоматично надішлють реєстратору за місцем вашої реєстрації
- 4 Якщо ви вибрали спрощену форму оподаткування, заяву на перехід до спрощеної системи буде автоматично відправлено до податкового органу за місцем вашої реєстрації
- 5 Якщо вибрали загальну систему оподаткування, то можете також подати заяву на реєстрацію платником податку на додану вартість (ПДВ).



РЕЄСТРАЦІЯ ТОВ





АЛГОРИТМ

ПОДАННЯ ЗВІТНОСТІ З ВИКОРИСТАННЯМ СЕРВІСУ
«ЕЛЕКТРОННИЙ КАБІНЕТ ПЛАТНИКА»



Вхід до Електронного кабінету –
за адресою: cabinet.tax.gov.ua, а також через
офіційний вебпортал ДПС tax.gov.ua



Щоб подати декларацію в електронному вигляді
необхідно завчасно одержати КЕП (кваліфікований
електронний підпис), який можна отримати у будь-
якому акредитованому центрі сертифікації ключів.



Через **Електронний кабінет** можливо сформувати
декларацію з частково заповненими даними

Вибираємо у меню **«Електронного кабінету»**
пункт **«ЕК для громадян»**, створюємо податкову
декларацію про майновий стан і доходи, заповнюємо
необхідні дані в макеті форми



Останній етап – здійснюємо перевірку, підписуємо
документ **кваліфікованим електронним підписом**
і відправляємо декларацію до відповідного органу

Підтвердженням прийняття податкової
декларації контролюючим органом є **квитанція
№2**, яка знаходиться у меню **Електронного
кабінету «Вхідні/вихідні документи»**





АЛГОРИТМ НАПИСАННЯ БІЗНЕС-ПЛАНУ

Бізнес-план – це документ, що описує стратегію та плани розвитку підприємства, яке вже існує або ж нового бізнесу. У ньому є докладний опис продукту чи послуг, ринку, на якому буде діяти компанія, конкурентів, фінансові прогнози та плани залучення інвестицій. Також у ньому досліджують сильні та слабкі сторони бізнес-проєкту, загрози та потенціал розвитку (SWOT-аналіз). План складають з урахуванням результатів цього аналізу, щоб максимально використати переваги та мінімізувати недоліки.




Як скласти бізнес-план?

- **Визначте свої цілі.** Насамперед окресліть свої цілі та завдання. Які продукти чи послуги ви пропонуватимете? Яких клієнтів і в яких регіонах будете обслуговувати? Якою буде ваша конкурентна перевага?
- **Вивчіть ринок.** Проведіть аналіз ринку, визначте потреби клієнтів.
- **Опишіть свій продукт або послугу.** Зосередьтеся на особливостях і характеристиках – чим ваша пропозиція відрізняється від конкурентів.
- **Розробіть маркетингову стратегію.** Потрібно вказати маркетингову стратегію, яка допоможе привабити клієнтів і збільшити продажі. Важливо написати, які канали маркетингу ви будете використовувати, проаналізувати очікувані витрати й результат.
- **Складіть фінансовий план.** Пункт має містити прогноз продажів, витрати та прибуток. Наприклад, потрібно роз'яснити, які будуть потрібні інвестиції та які ви прогнозуєте фінансові показники, такі як прибуток, витрати, рентабельність і cash flow.
- **Ризики й управління ними.** Варто вказати можливі загрози для бізнесу та способи протистояти їм.
- **Організаційна структура та менеджмент.** Опишіть у бізнес-плані структуру та місію компанії, вкажіть ролі та зони відповідальності, організаційну культуру, політику управління персоналом.
- **Додатки.** Це можуть бути рекламні матеріали, відгуки цільової аудиторії, можливі патентні заявки тощо.


КОРИСНІ ОНЛАЙН СЕРВІСИ ДЛЯ БІЗНЕСУ

IdeaBox



IdeaBox – реєстрація торгової марки онлайн


merezha




Merezha – успішні кейси, події, відповіді та консультації від провідних експертів для розвитку бізнесу



Opendatabot – сервіс моніторингу реєстраційних даних українських компаній та судового реєстру




Бізнес-калькулятор




Taxer – онлайн-бухгалтерія для малого бізнесу

prozorro




Prozorro – електронна система публічних закупівель




Boi.org.ua – рада бізнес омбудсмена

YOU CONTROL



Youcontrol – онлайн-досьє на кожну компанію України

Дія Бізнес



Дія.Бізнес – онлайн-консалтинг для підприємців



Електронний кабінет платника податків – інформація з реєстрів, податковий календар, податкові звітності



РЕГІОНАЛЬНИЙ ІНФОРМАЦІЙНИЙ РЕСУРС ДЛЯ ПІДПРИЄМЦІВ ТЕРНОПІЛЬЩИНИ

м. Тернопіль, вул. М. Грушевського, 8, каб. 837

(0352) 25 25 85, 097 875 52 32

cpp.economy@te.gov.ua

Консультативні пункти для
бізнесу Тернопільської області



Підтримка та розвиток
підприємництва

bussines.insource.com.ua

Цю брошуру створено в межах проекту «Розвиток консультативних пунктів для бізнесу в територіальних громадах Тернопільської області», що реалізується Центром розвитку ініціатив «ІнСорс» у співпраці з Тернопільською обласною військовою адміністрацією у межах проекту «Посилене партнерство для сталого відновлення» (EPSR), що фінансується Урядом Швеції в особі Шведського агентства за міжнародної співпраці та розвитку (SIDA) та виконується Програмою розвитку ООН (UNDP) в Україні.

Думки, висновки чи рекомендації, викладені в цьому документі, належать авторам/-кам та упорядникам/-цям і не обов'язково відображають погляди уряду Швеції, SIDA, UNDP або інших агенцій ООН.

Матеріал, наведений у цій брошурі, є об'єктом авторського права. Оскільки UNDP вітає поширення своїх знань, цю публікацію можна відтворювати, повністю або частково, в некомерційних цілях і за умови наведення повного посилання на неї. Карти, графічні зображення тощо слугують ілюстраціями та не обов'язково відображають позицію UNDP, SIDA, уряду Швеції щодо правового статусу жодної країни (території) чи делімітації кордонів.